







ขั้นตอนการใช้งานระบบฐานข้อมูลวิจัยและนวัตกรรมวัสดุพิเศษ เพื่อส่งคำขอรับบริการวิเคราะห์ทางเคมีและฟิสิกส์

ขั้นตอนที่	รายละเอียด
1	เข้าไปที่ URL “ portal.dpim.go.th ”
2	Login ชื่อผู้ใช้งาน (Username) และรหัสผู้ใช้ (Password) ด้วย Mining Account (DPIM Portal (Single Sign On))
3	เลือก “ระบบฐานข้อมูลวิจัยและนวัตกรรมวัสดุพิเศษ”
4	คลิกที่ App-คำขอ แล้วเลือกประเภทคำขอรับบริการที่ต้องการ
5	คลิกที่  ส่วนของ Information จะแสดงเลขที่อ้างอิง (Ref ID) ของคำขอฯ
6	ส่วนของรายละเอียด กรอกข้อมูล <ul style="list-style-type: none">● ข้อมูลขอรับบริการ;<ul style="list-style-type: none">○ ผู้ประกอบการ○ การรายงานผลการวิเคราะห์ โปรดระบุต้องการรายงานผลฉบับภาษาไทยและ/หรือภาษาอังกฤษ โปรดระบุ ชื่อ-ที่อยู่ภาษาอังกฤษ (หมายเหตุ: ค่าความไม่แน่นอน มีเฉพาะรายการทดสอบที่ได้รับการรับรอง ISO/IEC 17025)○ การรับผลการวิเคราะห์○ การขอรับตัวอย่างที่เหลือคืน แล้วกด ● รายการตัวอย่าง คลิก  ในรายละเอียดของตัวอย่าง แล้วกด Save หรือ Save and New● รายการตรวจสอบ คลิก  เลือกประเภทการวิเคราะห์ แล้วเลือกรายการขอรับบริการ จากนั้นคลิก “เลือกรายการตัวอย่าง” ระบุตัวอย่างที่ต้องการวิเคราะห์กับรายการขอรับบริการที่เลือก แล้วกด Save หรือ Save and New

7	ตรวจสอบข้อมูลที่บันทึกให้ถูกต้อง แล้วจัดส่งข้อมูล
8	ระบบจะส่งข้อมูลไปยังเจ้าหน้าที่ เพื่อรับพิจารณาคำขอ
9	เมื่อเจ้าหน้าที่รับพิจารณาคำขอ แล้วจะโทร. แจ้งผู้ประกอบการให้ส่งตัวอย่าง พร้อมระบุเลขที่อ้างอิง (Ref ID) คำขอ ชื่อผู้ส่ง และเบอร์โทรศัพท์ มายังห้องปฏิบัติการทดสอบ “ เลขที่ 977 กรมอุตสาหกรรมพื้นฐานและการเหมืองแร่ ถนนพระยาพายุพิริยะกิจ ตำบลตลาด อำเภอพระประแดง จังหวัดสมุทรปราการ 10130 โทร. 02 430 6842 ต่อ 4252 ”
10	หลังจากห้องปฏิบัติการได้รับตัวอย่างและตรวจสอบสภาพตัวอย่าง เจ้าหน้าที่จะแจ้งชำระค่าธรรมเนียม ในระบบจะขึ้นสถานะ “ชำระค่าธรรมเนียม” ให้ผู้ประกอบการชำระค่าธรรมเนียมผ่านระบบ Fin
11	เมื่อชำระค่าธรรมเนียมแล้ว ตัวอย่างจะดำเนินการวิเคราะห์ และออกผลการวิเคราะห์ ผู้ประกอบการสามารถติดตามสถานะของคำขอ ได้ผ่านระบบ

ติดต่อสอบถาม:

โทร. 02 430 6842 ต่อ 4252

Line official: @725cbewr

E-mail: labdpim@hotmail.com